

Utvärdering lokalstöd 2025

Utfall av implementerat regelverk 2024

Organisation/Förvaltning

Avdelning/Enhet

Upprättad

Version

Ansvarig

Fritidsförvaltningen

Föreningsenheten

2026-01-20

1.0

Hillevi Ventura

Innehållsförteckning

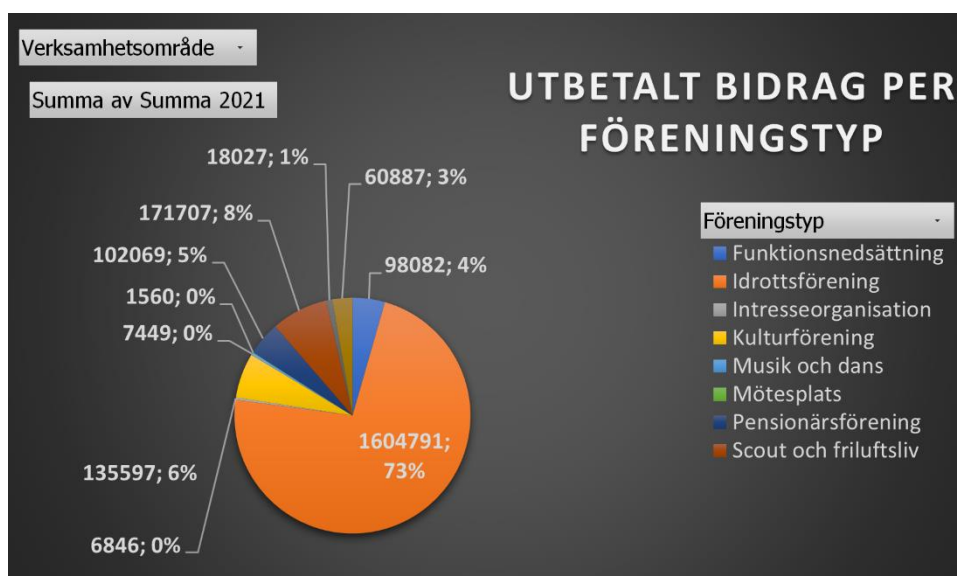
Inledning	4
Bakgrund - Utredningen 2022/2023	4
Resultat Lokalstöd 2025	6
Fördelning av stödet	6
Utfall budgeterade medel för lokalstöd	8
Slutsats och bedömning.....	8

Inledning

Under 2022/2023 genomförde fritidsförvaltningen en utredning avseende lokalkostnadsbidraget. Utredningen och de föreslagna förändringarna godkändes av fritidsnämnden 2023-12-14 (FRI-2023-453), fastställdes i *riktlinjer för Föreningsstöd 2024* och implementerades 2024. I det fastställda förslaget om lokalstöd ingick ett övergångsår under 2024 där föreningar som potentiellt tappade stöd genom det nya regelverket kompenseras. Året 2025 var det första året det gick att göra en rättvisande jämförelse avseende utfallet av det nya regelverket. Den här utvärderingen går igenom förändringar och utfall med utgångspunkt från utredningen om lokalstöd och teorin som förändringen baserades på.

Bakgrund - Utredningen 2022/2023

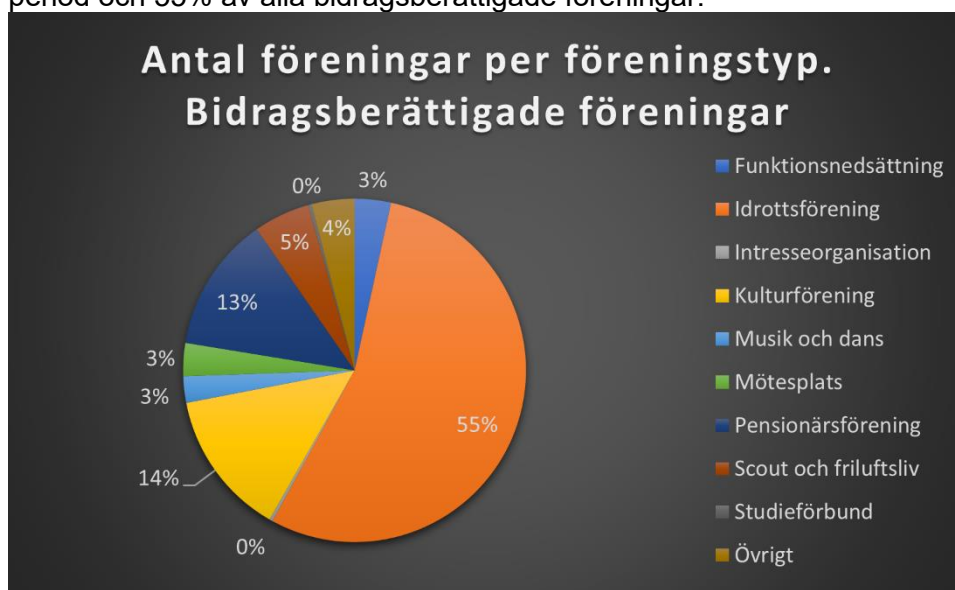
Bakgrunden till utredningen var att statistik visade på ett ojämnt stöd kopplat till hur stödet fördelades mellan föreningstyper.



Figur 1 Utbetalat bidrag per föreningstyp 2021

Utredningen visade att det gällande regelverket för bidraget per föreningstyp var till stor fördel för idrottsföreningar. Idrottsföreningar stod som mottagare i 73% av det utbetalade bidraget. Som jämförelse var antalet idrottsföreningar ca 46% av det totala antalet föreningar under samma

period och 55% av alla bidragsberättigade föreningar.



Figur 2 Fördelning av antalet bidragsberättigade föreningar per föreningstyp 2021.

Stödet var innan förändringen fördelat med utgångspunkt i antalet deltagartillfällen medan det nya regelverket räknar på antalet bidragsberättigade medlemmar hos en förening.

Utdrag från utredningen:

”I dagens stödform baseras mängden pengar en förening kan söka för på godkända gruppaktiviteter. Detta betyder att en gruppaktivitet måste innehålla fem bidragsberättigade medlemmar likt aktivitetsstödet. Fritidsförvaltningens anläggningar är i mångt och mycket anpassade efter aktiviteter som passar in i en traditionell idrottsverksamhet. Om lokalstödet ska existera som en möjlighet för ett bredare föreningsliv så är det fördelaktigt om stödet frångår dom begränsningar som finns i aktivitetsstödet. Ett förslag är därför att regelverket frångår kravet på gruppaktiviteter och i stället tar hänsyn till individuella deltagares aktivitet. Ett annat förslag är att endast räkna bidragsberättigade medlemmar per förening.”

Enligt den, i utredningen, bifogade prognosen på förändring skulle det ge en jämnare fördelning av bidraget inom ramen för lokalkostnadsstödet budgeterade medel. En risk med det nya regelverket som uppmärksammades i utredningen var att det är svårt för förvaltningen att beräkna budget för stödet på förhand. I dåvarande regelverk användes inte hela budgeten för lokalkostnadsstödet varje år, något som också var en

målsättning med det nya regelverket. Förhoppningen med ändring av regelverket var att ett enklare ansökningsförfarande och ett tydligare regelverk skulle öka möjligheten för föreningar med mindre administrativ kapacitet att söka stödet och budgeterade medel skulle användas fullt ut.

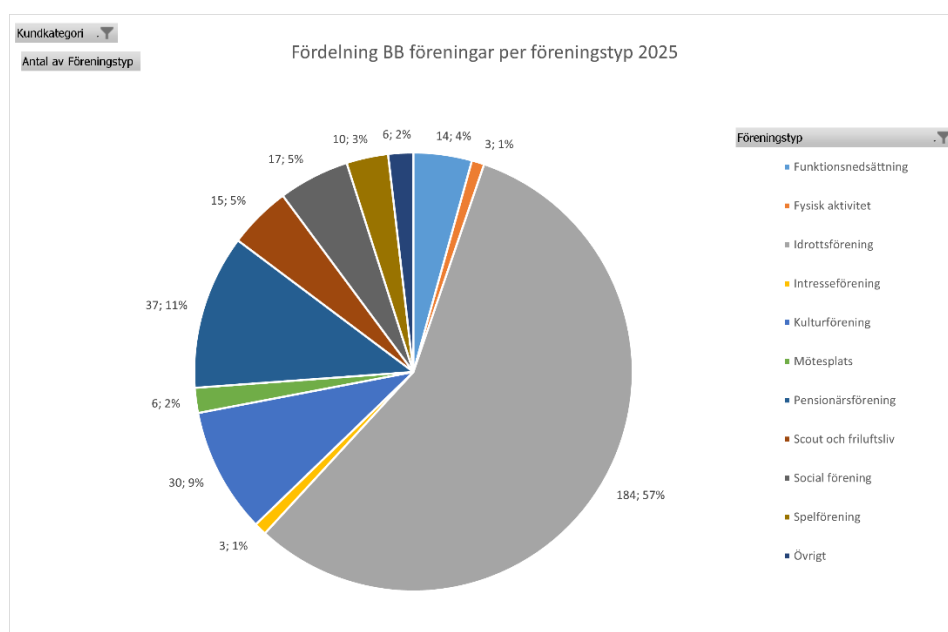
Fritidsnämnden erhöll två förändringsförslag inför beslut 2023 varav Fritidsnämnden antog alternativ 2. Antaget förslag bygger på budgeterade medel och inte på en utökning av budgeterade medel.

Den här utvärderingen kommer att analysera utfall på det nya regelverket kopplat både till fördelning och budget.

Resultat Lokalstöd 2025

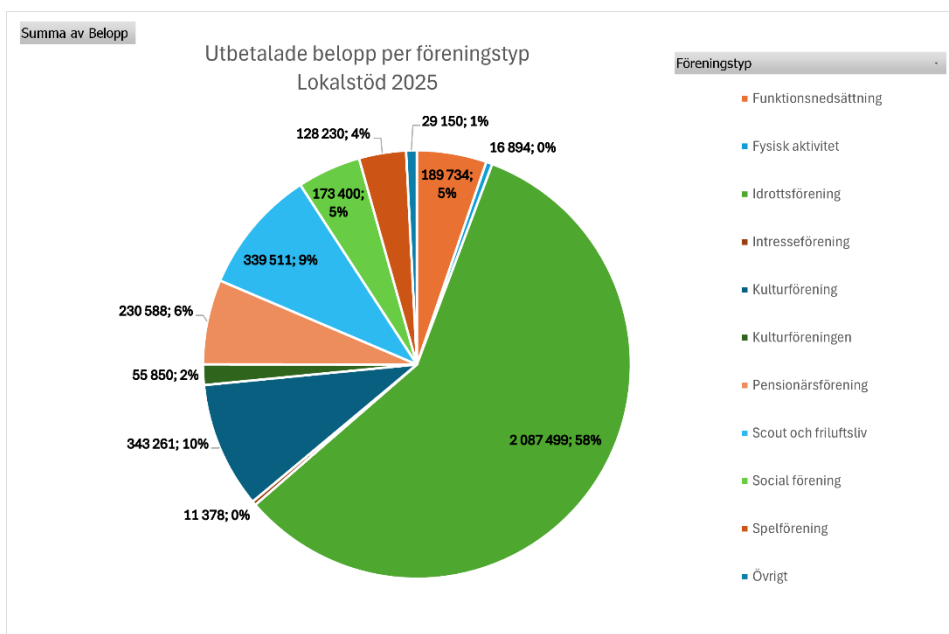
Fördelning av stödet

Utredningens teori var att fördela lokalstödet mer rättvist med utgångspunkt i antalet bidragsberättigade föreningar per föreningstyp. Fördelningen av föreningar per föreningstyp 2025 efterliknar den fördelning som fanns under utredningens genomförande. Idrottsföreningar står för 57% av alla bidragsberättigade föreningar hos fritidsförvaltningen under 2025.



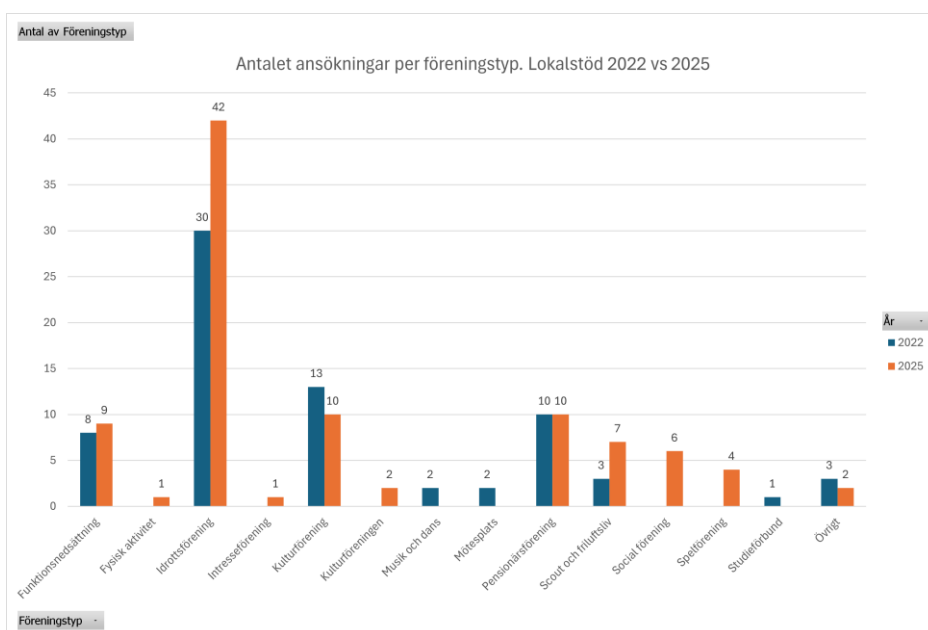
Figur 3 Fördelning av antalet bidragsberättigade föreningar per föreningstyp 2025.

Fördelningen för lokalstödet med det nya regelverket och utan övergångskompensation ser ut som följer:



Figur 4 Utbetalat belopp per föreningstyp för Lokalstöd 2025.

Fördelningen per föreningstyp med det nya regelverket för lokalstöd visar på en fördelning där idrottsföreningar får 58% av det totala utbetalade stödet. Det är en tydlig förändring mot hur fördelningen såg ut under 2021 och går i linje med målbilden som fanns och beskrivs i utredningen. Detta trots att antalet sökande idrottsföreningar gick upp under ansökningsperioden 2025.



Figur 5 Antalet ansökande föreningar per föreningstyp. En jämförelse mellan 2022 och 2025.

Tabellen ovan visar att antalet idrottsföreningar som sökte lokalstödet gick upp men det visar också att den nya stödformen har öppnat för andra föreningstyper att söka stödet. Sociala föreningar, spelföreningar, scout och friluftsliv samt föreningar med funktionsnedsättning har fler sökande föreningar än tidigare. Samtidigt som antalet sökande idrottsföreningar gått upp fördelas alltså stödet ut på ett bredare föreningsliv baserat på föreningstyper.

Utfall budgeterade medel för lokalstöd

Det är också tydligt i analysen att det enklare förfarandet för hur man söker stödet har möjliggjort att fler föreningar kan söka. Under 2023 användes ca 73% av bidragets budgeterade medel och liknande utfall förekom under föregående år. När 2025 års ansökningsperiod stängde stod det klart att lokalstödet använde hela den allokerade budgeten och översteg denna med ca 1,8 % eller ca 65 000 kr. Att vara så nära budgetgränsen får anses som ett lyckat och nära på idealt utfall av det nya regelverket kopplat till budget eftersom lokalstödet regelverk inte har budgettak inräknat i beräkningsmodellen.

Den riskanalys som gjordes i utredningen kopplat till budget kvarstår dock och behöver vara något som fritidsförvaltningen fortsatt bevakar på så att budgeterade medel inte överskrider med större summor. Om utvecklingen går mot ännu fler ansökande föreningar går det att justera lokalstödet beräkningsmodell för att ge en mindre summa per bidragsberättigad medlem. Att ändra till en beräkningsmodell med budgettak hade krävt en ny utredning och ett helt förändrat förfarande för lokalstödet i sin helhet.

Slutsats och bedömning

Utvärderingen visar på en positiv förändring i alla delar av det nya regelverket jämfört med det tidigare. Fler föreningar, av i princip alla typer av föreningar, söker stödet. Stödet använder nu också hela den allokerade budgeten. Anledningar för den positiva utvecklingen är:

Enklare ansökningsförfarande. Föreningar söker nu stödet max 1 gång per år.

Beräkningsmodellen är enklare att förstå. Det beräknade maxbeloppet finns dessutom redan automatiskt i ansökningsformuläret när detta öppnas. Ingen beräkning krävs från föreningens sida.

Större stöd till mindre föreningar. Föreningar som tidigare fick en mycket liten summa (på grund av hur stödet beräknades) trots att man hade en egen lokal får nu ett större stöd med nuvarande beräkningsmodell.

En beräkning av antalet medlemmar är mer rättvist och enklare än en beräkning på antalet gruppaktiviteter. Föreningar behöver inte längre registrera gruppaktiviteter med en specifik lokal vilket förenklar administrationen av närvaroregistreringen.

Fritidsförvaltningen bedömer att förändringen av lokalstödet regelverk har bidragit till en mer jämlik fritid genom utvecklat stöd som når fler föreningar och ökar deras möjlighet att utveckla verksamhet för Malmöbor. Vidare har förutsättningar för en god och jämlik service till föreningarna ökat.

Fritidsförvaltningen bedömer att en fortsatt bevakning av utfall av utbetalt stöd 2026 och framåt behövs. Det kan finnas behov av att se över budgeterade medel för stödet och eventuellt korrigera om nya behov framkommer.